

**Maquette BN**  
**491 242 600 €**

**Maquette HN**  
**136 500 000 €**

**FEADER engagé BN**  
**503 945 312 €**

**FEADER Payé BN**  
**439 460 036 €**

**FEADER engagé HN**  
**138 017 340 €**

**FEADER payé HN**  
**112 418 268 €**

Nb de dossiers  
**9 962**

Nb dossiers payés  
**8 171**

Nb de dossiers  
**4 962**

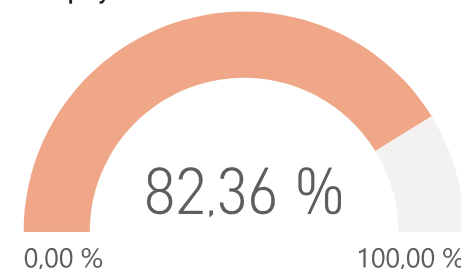
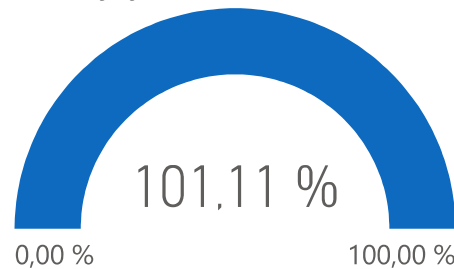
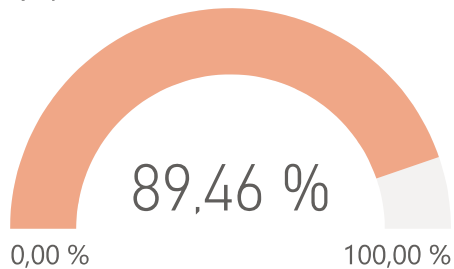
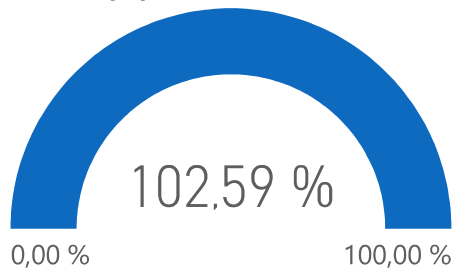
Nb dossiers payés  
**4 217**

BN % engagé

BN % payé

HN % engagé

HN % payé



Mesure	Libellé sous-mesure	Maquette BN	FEADER engagé BN	% engagé BN	FEADER payé BN	% payé BN
101	Formation professionnelle	1 317 728,16 €	1 286 816,81 €	97,65 %	1 122 547,16 €	85,19 %
102	Démonstration et information	251 411,87 €	259 623,40 €	103,27 %	182 271,72 €	72,50 %
301	Participation syst. de qualité	174 837,93 €	141 445,24 €	80,90 %	128 363,05 €	73,42 %
302	Information et promotion	1 936 987,46 €	1 941 450,50 €	100,23 %	1 936 987,46 €	100,00 %
401	Invest. exploitation agricole	121 243 861,48 €	126 977 655,77 €	104,73 %	100 420 294,38 €	82,83 %
402	Invest. ind. agroalimentaires	18 209 629,93 €	19 022 055,13 €	104,46 %	15 116 138,65 €	83,01 %
403	Invest. infrastructures	1 007 674,53 €	1 007 674,53 €	100,00 %	964 801,88 €	95,75 %
404	Invest. non productifs	47 239,20 €	47 239,20 €	100,00 %	47 239,20 €	100,00 %
601	Installation Jeunes Agriculteurs	35 383 498,40 €	40 683 044,62 €	114,98 %	32 679 572,09 €	92,36 %
604	Invest. activité non agricole	9 650 521,64 €	9 693 188,98 €	100,44 %	8 417 577,99 €	87,22 %
701	Plan dvlpt zones rur. / N2000	993 034,85 €	1 021 090,01 €	102,83 %	898 899,93 €	90,52 %
704	Services de base pop. rurale	6 768 921,92 €	7 111 357,58 €	105,06 %	5 672 599,60 €	83,80 %
705	Invest. loisirs tourisme	0,00 €	0,00 €		0,00 €	
706	Patrimoine culturel et naturel	12 797 543,23 €	12 675 902,14 €	99,05 %	11 673 097,21 €	91,21 %
802	Systèmes agroforestiers	5 719,50 €	8 748,60 €	152,96 %	5 719,50 €	100,00 %
806	Invest. amélio. forêt/transfo	3 849 627,93 €	3 846 380,87 €	99,92 %	3 440 013,84 €	89,36 %
1602	Projets pilotes/ nouv. prod.	5 762 337,49 €	5 974 740,46 €	103,69 %	3 959 487,53 €	68,71 %
1604	Développement circuits courts	780 479,48 €	812 153,46 €	104,06 %	697 732,66 €	89,40 %
1901	Aide préparatoire Leader	402 805,26 €	407 730,98 €	101,22 %	402 805,26 €	100,00 %
1902	Mise en oeuvre Leader	32 606 134,04 €	30 140 437,25 €	92,44 %	24 131 460,60 €	74,01 %
1903	Coopération Leader	308 060,24 €	308 060,24 €	100,00 %	239 427,97 €	77,72 %
1904	Fonctionnement / Animation GAL	5 513 000,46 €	5 513 000,46 €	100,00 %	5 008 860,17 €	90,86 %
2000	AT Forfaitaire	12 833 000,00 €	13 607 000,00 €	106,03 %	10 042 408,86 €	78,25 %
<b>Total</b>		<b>491 242 600,00 €</b>	<b>503 945 312,28 €</b>	<b>102,59 %</b>	<b>439 460 036,23 €</b>	<b>89,46 %</b>

Mesure	Libellé sous-mesure	Maquette HN	FEADER engagé HN	% engagé HN	FEADER payé HN	% payé HN
101	Formation professionnelle	532 447,40 €	532 447,40 €	100,00 %	532 447,40 €	100,00 %
102	Démonstration et information	455 320,62 €	455 320,62 €	100,00 %	455 320,42 €	100,00 %
301	Participation syst. de qualité	30 749,07 €	23 095,71 €	75,11 %	20 820,71 €	67,71 %
302	Information et promotion	40 679,97 €	40 679,97 €	100,00 %	26 564,47 €	65,30 %
401	Invest. exploitation agricole	32 478 121,52 €	33 442 971,73 €	102,97 %	28 547 034,84 €	87,90 %
402	Invest. ind. agroalimentaires	9 948 037,60 €	10 161 749,46 €	102,15 %	7 039 503,64 €	70,76 %
403	Invest. infrastructures	1 000 000,00 €	944 581,71 €	94,46 %	840 399,65 €	84,04 %
404	Invest. non productifs	304 760,89 €	291 141,22 €	95,53 %	291 141,22 €	95,53 %
601	Installation Jeunes Agriculteurs	16 930 040,00 €	18 955 138,82 €	111,96 %	14 262 409,40 €	84,24 %
604	Invest. activité non agricole	1 243 790,17 €	1 238 999,27 €	99,61 %	820 317,43 €	65,95 %
701	Plan dvlpt zones rur. / N2000	79 390,85 €	81 846,24 €	103,09 %	81 663,82 €	102,86 %
704	Services de base pop. rurale	6 742 994,67 €	6 706 315,04 €	99,46 %	4 725 396,90 €	70,08 %
705	Invest. loisirs tourisme	1 712 605,07 €	1 615 127,82 €	94,31 %	572 219,59 €	33,41 %
706	Patrimoine culturel et naturel	3 812 443,74 €	3 744 551,91 €	98,22 %	3 374 981,80 €	88,53 %
802	Systèmes agroforestiers	63 974,64 €	63 974,64 €	100,00 %	63 974,64 €	100,00 %
806	Invest. amélio. forêt/transfo	1 658 625,00 €	1 570 872,78 €	94,71 %	1 303 480,69 €	78,59 %
1602	Projets pilotes/ nouv. prod.	2 627 051,43 €	2 627 853,12 €	100,03 %	1 513 194,32 €	57,60 %
1604	Développement circuits courts	622 044,90 €	577 283,44 €	92,80 %	429 690,76 €	69,08 %
1901	Aide préparatoire Leader	264 796,30 €	268 637,70 €	101,45 %	264 796,30 €	100,00 %
1902	Mise en oeuvre Leader	10 277 468,57 €	9 110 015,04 €	88,64 %	6 822 951,23 €	66,39 %
1903	Coopération Leader	217 656,74 €	217 656,74 €	100,00 %	162 200,36 €	74,52 %
1904	Fonctionnement / Animation GAL	2 387 309,33 €	2 387 309,33 €	100,00 %	2 114 525,06 €	88,57 %
2000	AT Forfaitaire	4 500 000,00 €	4 797 079,84 €	106,60 %	3 360 094,25 €	74,67 %
<b>Total</b>		<b>136 500 000,00 €</b>	<b>138 017 340,48 €</b>	<b>101,11 %</b>	<b>112 418 267,88 €</b>	<b>82,36 %</b>